

2018年秋季加州大学圣克鲁兹分校交流小结

2019-12-24 09:48:16

美西纪行和湾区的秋日幻梦

相信很少有人选择UC项目不是奔着伯克利、洛杉矶分校等名校去的，笔者自然也不例外，因此刚得知被分到Santa Cruz分校（圣克鲁兹分校，下称“UCSC”）时，心里有点小失落。但经过4个月的学习、生活之后，我可以这样说，在圣克鲁兹的交流岁月是一段快乐而梦幻的时光；当我打开文档开始敲这篇交流小结时，校园里参天的松林，过路的雏鹿，找食的火鸡，湾区明媚的阳光依然历历在目，述说着这所坐落在山间的加州大学分校的故事。虽然学校的交流项目都是提早一年开始报名，大家也都有至少半年的时间来做行前准备，但校内、校外流程，出国的准备还是非常琐碎的，本文从行前准备说起，兼顾交流过程和UCSC的总体介绍，最后介绍购物和旅游等情况，希望能给后来者一个比较全面的美西交流简介。

交流行前准备 一、 海外交流项目简介 复旦的交流项目大致可以分为校际项目和院系项目，其中校际项目由外事处主办，参与项目的是来自全校不同院系的同学，相应的，也只有参与校际项目的同学才能申请校外外事处的补助。院系项目则是由各个院系自己与国外的高校达成的合作协议，虽然与校际项目一样学费互免，但却是学院自己的外事办公室管辖，也不能申请外事处的补助。校际项目报名的通知会在外事处网站上实时更新（link），一般在项目开始前的一年就要开始报名（如2019年秋季项目在2018年11月中旬就截止报名了，申请时申请的都是一年后的项目）。当然，各院系自己的官网也会及时转发外事处的通知，通常也是在每年的11月份，会同时发布院系项目和校际项目的信息。（也推荐关注外事处和院系的微信公众号，保证不错过报名信息。）

二、 语言准备 语言关是海外交流的第一个门槛，也是前提条件，如前所述，交流项目通常在开始的前一年就开始报名，那么语言就更需要提前开始准备。（如果准备大三上学期出国交流，那么在大一下学期，最晚大二上学期前半段就要考出合格的语言成绩，这要求大一寒假甚至大一上就开始准备语言考试。）非英语国家的交流项目也会提供一些英语课程，小语种学习者本身属于少数，因此本小结只讨论英语成绩。法学院的院系项目通常要求托福100分或雅思7分，7.5分以上，校际项目的要求会稍低一些，笔者参加的UC项目就仅要求托福80分以上。托福的准备笔者就不多说了，有时间有条件的推荐第一次考报个班学习一下，毕竟除了硬实力，解题技巧也是很重要的；准备的时间大概是半年左右，脱产的话一两个月也ok。

三、 交流项目申请 校际项目和院系项目的审核权限都在各院系自身，通常一轮先提交交流项目申请表，成绩单，简历，个人陈述等，然后进行面试。笔者认为这一部分没有什么好准备的，面试官都是自己的老师，真诚以待就好。（法学院面试语言为英文。）笔者认为院系审核交流项目申请时主要审查的其实只有绩点和语言成绩两项，所以如果大家确定想参加交流项目，这两块内容也要尽早抓起来。填写意向项目时，可以跟同学们互通有无，如果两个人填一样的项目，绩点和语言成绩相比较有明显高下的，较低的同学最好换一个其他的项目，以免项目撞车，白白浪费申请机会。到12月中旬，交流名单就会最终公布，入选的同学按要求向外事处或者院系外事办公室提交确认书、教学安排表和保证书等材料，并在学校出国出境系统上完成登记，校内的流程就算走完啦。

四、 校外流程 校外的准备流程主要包括签证，体检，机票和国外住宿等几个部分。

1. 机票 先说机票吧，众所周知，机票越早买越便宜，因此笔者建议大家确定学校开学日期之后可以尽早着手订票。笔者参加的UC项目到18年3,4月份才确定各个分校的名单，因此笔者在确定开学日期之后立刻在天巡网APP上订票，买到了仅售3900多元的韩亚航空多程往返套票（上海-旧金山；纽约-上海）。

【机票购买Tips】 尽早订票；使用天巡网（Skyscanner）等聚合搜索引擎，找到全网最优价格；建议购买往返套票，这样的机票通常会有较多折扣。（当然这就要求回程时间也能相对确定，需要提前做好旅游攻略。） 2. 体检 不少学校和国家都要求学生出国前进行全面的体检，也要接种该国要求的疫苗，笔者当时办理出国出境体检必须到上海国际旅行卫生保健中心（哈密路1701号，10号线上海动物园站下）或上海国际旅行卫生保健中心浦江分中心（中山东一路13号一楼，这个比较近，但有些业务可能办不了，需要先确认下），现在已经可以去上海市金浜路15号这个新地址啦，距离复旦稍近，而且地方也比较宽敞！需要注意上面两个卫生保健中心都不能使用微信或支付宝支付，所以需要带足现金（或者带银行卡到那边取也可以），体检费用大概是500元，结核筛查费用大概是300元。如果学校有提供接种疫苗的要求文件，一定要记得打印出来带过去给卫生保健中心的医生看，这样他们才知道你需要接种什么疫苗。

（结核筛查表格也是如此，需要提交给医生，他们会在上面直接填写。）当然，如果你在交流学期购买了国外的保险，也可以出国之后再接种疫苗，这些费用都是包含在保险费里的。（笔者当时去卫生保健中心时被告知需要接种的疫苗断货，因此只能去美国学校里的卫生中心接种。） 预约流程：首先在上海国际旅行卫生保健中心（http://61.152.215.248/）官网“业务受理”栏目预约，注册登录之后点击右侧的“在线预约”（下右图），进入选择界面之后选择“中国公民出境留学”选项（下左图），预约好之后按照材料清单准备材料并在当天打印带到现场即可。



签证	
境外人入境须知	申请在特定国家、任职或学习期间的外国人（持美国护照和特定国家的中国公民或持外国护照的人）：16周岁以下未成年人不需办理签证。
此类别包括绿卡持有者	在中国境内申请9个月以上美国长期签证的申请人，包括旅游、留学、工作等。 重要提示： 非典型签证适用于尚未办理此签证但有签证的申请人，已经取得签证或向领事馆提供相应申请人的申请人均适用“中美公民出境留学”一栏的。
此类别包括绿卡持有者	在中国境内申请90天以上美国长期签证的申请人，包括旅游、留学、工作等。 重要提示： 非典型签证适用于尚未取得此签证但有签证的申请人，已经取得签证的申请人均适用“中美公民出境留学”一栏的。
中美公民出境留学	重要提示： 1. 提交申请选择“中美公民出境留学”一栏的，须向外交领事处提交无犯罪记录。 2. 尚未取得此签证的申请人须通过“中美公民出境留学”一栏的。 3. 必须持有有效的护照、签证和出境的中国公民。在境外居住一年以上且回国居住时间少于一年，因国际旅行工具上工作的中国公民（包括船员和陆地工作人员）；国家基金持有者或国际留学者及派出工作人员，请选择“中国公民出境留学（非留学）”一栏的。

【总结：提前预约；金浜路卫生保健中心；带现金；打印校方文件。笔者体检时着实出了不少乱子，没带现金，也没打印文件，因此当时体检完也在自己的公众号上写了一篇记录的文字，供后来者参考。】3. 签证 签证的部分虽然比较复杂，但是网上都有比较详尽的攻略，按照要求准备好相关材料即可。（如<https://bbs.qyer.com/thread-2973501-1.html>）实在来不及，没有约上面签，还可以淘宝上买一个快速出签套餐，方便省心。

完成了签证，出国准备就基本来到了尾声，交流学生在校方通知的时间开始选课，学校不提供宿舍的还需要自己在校外租房。（可以找几个小伙伴一起合租，分摊房费，也能互相有个照应。）

由于笔者居住的学校宿舍不提供床上用品，笔者自己带了床单、被子和枕头，并在学期结束时把它们捐给了学校的Donation Center，空出来的行李空间则装满了在国外购买的东西。笔者认为去美国，尤其是去加州交流，并不需要带太多衣物，一来美国衣服鞋履都非常便宜，完全可以出国再买，二来加州气候优越，冬天也比较温暖，并不需要很多厚的衣物。但注意不要带未加工过的肉制品、未经FDA批准的药品和泥土、植物等，且入关前要在报关单上如实填写自己携带的物品。（可以自己先把报关单模板打印出来填一下，到时要直接抄上去，以免需要临时查单词等。）

【出国要带清单：衣物：睡衣1-2套，贴身衣物5-10套，袜子5-10双，短袖2-3件，长袖1件，长裤2-3条，外套1-2件，厚衣物1件，鞋2双，拖鞋1-2双。日常用品：日用护肤品，雨伞，指甲刀，转换插头，排插，路由器和网线（要提前搞清楚住处或宿舍是否需要网线，以及是否需要排插），手机充电线（多备几根，国外不好买），鼠标和键盘的电池（国外不好买），基本文具。】

交流过程 一、UCSC与法学 UCSC是加州大学十个分校之一，加州大学系统是美国最好的公立大学系统，伯克利分校和洛杉矶分校不论是法学专业排名还是学校排名都常驻US News、QS等榜单前列，但如果你是像笔者一样的法学生，那么笔者可能会说，在美国，甚至所有英美法系国家（美国，英国，加拿大，澳大利亚等）交流可能并不是个很好的选择。众所周知，美国没有法学的本科教育，美国本土学生必须先在本科学位阶段学习4年，取得一个本科学位后才能申请法学博士学位（Juris Doctor，简称“JD”）或SJD，JSD等学位。这是英美法系的特点，法学、医学等学科被视作“高等学科”，不仅收入高，门槛也高，求学阶段便得付出更多的时间和金钱成本。这也是法学院交流项目中，欧洲（大陆法系）国家项目较多，英国较少的的原因之一；美国的高校中，有些会开设Legal Studies或Criminology & Sociology等学科，被统称为“Pre-Law”，供少数在本科阶段就有志进行法学学习的学生开设，让他们能提前打好法学的基础、培养法学思维。当然，这类Pre-Law专业并非主流，通常学生较少，开设的课程也比较基础，以偏社会学、政治学方向的大类基础课程为主，不进行部门法教学；也有很多学生将Pre-Law专业作为minority来修习。

UCSC就是UC系统中为数不多的开设了Legal Studies专业的学校之一，这让笔者可以较容易地将所选的课程转回复旦，交流之后学期的补课压力相对减轻；但正如上面所说，受制于美国没有正统的法学本科教育这一前提，仅开设Pre-Law专业，对于大陆法系国家的留学生来说是完全不够的，这并不能达到交流学习应有的效果，原因如下：UCSC开设的Legal Studies课程中，完全没有部门法相关的课程，而那些基础的法学理论课程笔者已经在本科低年级时修过，再上一次的意义不大。简单来说，UCSC的课程设置与国内法学本科教育并不契合，交流的过程中存在脱节的情况。因为国际学生要等到7月份才能开始选课，而本土学生早在5月份已经选课结束，仅有少数课程尚有余量，笔者的选择范围进一步缩小。UCSC的课程名额控制权在任课教授而不在院系教务部门，任课教授通常首先考虑的是教室的容量和授课的效果，可能不愿意增加名额，不像教务处会考虑笔者作为国际学生的特殊身份，予以方便，导致笔者无法学习一些自己感兴趣的课程。

二、调整目标，享受过程：美利坚学法不易 与国内成绩相比，笔者在交流学期取得的成绩并不好，得分与复旦的课程相比甚至有些难看，但这并不是因为笔者没有适应美国的教学方式、英语不好或是因为上述原因不想好好学习，而是因为笔者调整了对这段交流学期的预期和目标，并不把课程的结果放在首位。诚然，UCSC并不能满足笔者出国交流的诉求——了解美国的法律体系，学习一两门美国部门法，检测自己是否适合进行完整的JD项目的学习；但当笔者发现自己不得不接受这一现实后，便冷静了下来并对学习目标进行了调整：适应国外lecture with discussion session相结合的交互式授课模式；打磨英语听说读写的能力，尤其是大量文献阅读的能力和英语口语水平；趁交流期间学习压力相对较小，好好充电修课，锻炼身体。这样调整之后，笔者不再纠结于能选到什么样的课程，而是更注重授课过程的体验，每周lecture前努力读完文献，做好summary，抓住讨论课的机会锻炼英语口语。最终，笔者选择了法理学和宪法学课程，由于笔者在国内已经学过这两门课程，学习的过程基本没有什么压力，我常常轻松地与教授、助教和同学们讨论，他们也很喜欢我将中美法律体系中不同的部分加以对比，进行比较研究。笔者还选择了一些体育课程，作为调剂。本来只是抱着试试看的心态选了游泳课，但没想到Wilson教练非常专业（他是UCSC游泳队的总教练），笔者第二节课就成功学会了划水！从此，每周两次的游泳课就成了笔者放飞自我的时光，除了课前例行练习水下呼吸和踩水，有时也会挑战一整个泳道（50M），虽然中间需要停下来休息数次，但能够完整地游完一条泳道还是很有成就感的。

除了学习，笔者还探索了UCSC的其他方面。比如在Career Centre请老师修改简历和cover letter，在Health Center检查牙齿，定期前往健身房和游泳池锻炼，每天早睡早起绝不熬夜等，可以说，交流这段时间是笔者作息最规律、生活方式最健康的光光了。UCSC有很多中国留学生，网球课上几乎一小半都是中国人，在食堂吃饭时也很容易遇到同胞。笔者与复旦同学一行五人认识了两位大一的学弟学妹，假期也跟他们一同出游，是很愉快的经历。但另一方面，华裔较多也会导致中国人扎堆，少了许多想象中与歪果仁愉快交流的场景，上完课大家各奔东西，在食堂吃饭总是与复旦的同学或留学生学弟学妹一起，连假期出去玩也是与学弟学妹一起，每天只有上课需要说中文，几乎与在国内无异，除非你非常外向，会主动与陌生的同学攀谈，否则很难感受到国际交流的魅力。

三、大学校园？国家公园？可以说，UCSC很不像一个大学校园，而像是一个国家公园。旧金山位于美国西海岸，属于地中海气候，夏季炎热干燥，冬季温暖湿润，但实际上整个湾区常年都很少下雨，12月份之前更是一直阳光明媚（到美国的头三个月没见过下雨。），冬天气温也不低，两件单衣足矣。（但是昼夜温差比较大，尤其是山区，厚衣服还是要准备1-2件）。圣克鲁斯小镇本身就是湾区闻名的度假胜地，白人区，房价高，有很美的沙滩，UCSC则位于圣克鲁斯东北部的山间，各个学院就坐落在盘山公路两侧，为了解决学生们的交通问题，政府还特意开通了几班从镇上到学校的巴士。“在山上”固然很不方便，最近的大型超市开车要一个小时，到镇上也要半个小时；但UCSC的风景却是无与伦比的。天气好的时候，可以从山上看到海；能见度不那么高的时候，则可以欣赏“忽闻海上有仙山，山在虚无缥缈间”的蓬莱胜景。因为地势较高，山上的晚霞也似乎更多了一份魅力，感恩节出游时，笔者们第一天不到六点就从学校出发，一路开下山，看着浓稠蓝黑的变色镶上烫金的边缘，然后逐渐变为淡蓝与黄色相间，最后天色大亮，阳光明媚，不得不佩服光影的魔力。有时周末，笔者会背着相机，沿着盘山公路一路从最东边的Stevenson College一路走到最西边的Oaks College，校园里通常没什么人，只有笔者一人欣赏这一路的风景。路上不时偶遇火鸡、雉鹿和松鼠，有一家“鹿群还养成了横穿马路的习惯，每次总会引得人们驻足拍照。不仅UCSC的校园像一个国家公园，在它旁边不远，就有一个真正的国家公园——红杉树国家公

园，学校也会不时组织周末的远足活动，前往红杉树或优胜美地等国家公园。

四、其他碎碎念 除了优美的自然环境，UCSC的其他服务也是比较完善的，为所有学生（当然也包括国际交流生）提供了宿舍（虽然一个月1300刀真的不便宜），而且国际交流生居住的是公认条件最好的ILC（International Living Center），6个人住一个套间，两间双人两间单人，share超大的厨房，客厅和浴室卫生间。其实复旦在UCSC交流的一共有5人，是可以选择住在一起的，但笔者们出于与歪果仁多交流的考量，选择了混宿。

前面也说过，UCSC的地理位置比较偏僻，处于圣克鲁兹小镇的后山，平时想到镇上或远一点的超市都不容易，虽然凭校园卡可以在圣克鲁兹镇范围内免费乘坐交通工具，但想要去别的城市游玩就需要大费周章。圣何塞（San Jose）或圣克拉拉（Santa Clara）：2小时，7刀 先乘环山巴士到圣克鲁兹 Metro Center（0.5H），再乘唯一通往圣何塞和圣克拉拉的长途巴士到San Jose Diridon Center（1.2H）。旧金山或伯克利：4小时，15刀-20刀 先到San Jose Diridon Center（1.5H），再乘长途车（1H）到Warm Spring换乘旧金山地铁（1H）或者乘坐Cal Train 到旧金山（2H）。西雅图 西雅图是美国西海岸旧金山以北唯一的大城市，然而想要从加州到西雅图，除了乘飞机（往返300刀左右，2小时），就只能乘坐长途火车（Coastal Straight 海岸星光号，24小时）。洛杉矶 洛杉矶距离圣克鲁兹只有不到500公里，但是不管是长途火车还是巴士，都需要开将近一天，感恩节前后的机票又被炒到了单程一万多人民币，最舒适又最合算的选择还是租车自驾。

综上所述，美国的基础设施、公共交通是远不如国内方便的，美国人可能永远无法想象乘火车从北京到上海只需要4个小时，从北京到广州，北方到南方只需要10个小时；在美国自己没有车是非常不方便的，一辆小车不仅是外出旅游，也是日常生活的必需品。当然美国的汽车工业也很发达，二手车市场很庞大，汽新车和二手车的价格都很便宜，入境的前三个月可以凭中国驾照直接上路，租一辆车是一个很好的选择（长期租车会很划算。）很不巧，笔者和复旦这次去UCSC的几个人都没有驾照，感恩节去洛杉矶玩的时候也只能蹭学妹的车。

美西深度游 相比在欧洲交流的同学申根区内乱跑，“根本没有开学”，一直在玩耍的状态，美国大学对国际学生一视同仁，并不能免掉期末考试，也没有任何的优待。但得益于老兵节和感恩节以及之后的圣诞假期，笔者也几乎把美国西部沿海玩了个遍。

一、北湾：旧金山和伯克利 笔者有几个朋友在加州大学伯克利分校交流学习，因此笔者在开学初就安排了几天在旧金山和伯克利游玩。渔人码头，唐人街和旧金山市内隐藏在各个角落的私人博物馆令笔者眼花缭乱；金门大桥，恶魔岛监狱，以及金门公园内的加州科学宫与笛洋美术馆则让笔者叹为观止。




金门大桥



旧金山著名景点：六姐妹（据说是是某次地震后幸存的6栋房子）

伯克利是个小城，伯克利分校的校园也很小，饭后散步都能走出校区的范围，但这种精致小巧却很对笔者的胃口，与复旦一样，校园不需要很大，最重要的是呆在这里，会很安心。在朋友的带领下，笔者们登上了伯克利著名的后山Big C，在ins网红拍摄地点——Big C秋千处激情摆拍；在Rose Garden斗地主；登上了比斯坦福胡佛塔更高的伯克利塔，虽然没听到整点钟声，但一览众山小的感觉依然很棒。



二、南湾：硅谷和半月湾 笔者也在周末抽空去过硅谷和半月湾。早上从住处出发，穿越整个硅谷徒步走到斯坦福，一路上打卡许多著名的公司；傍晚时分逛完周末空无一人的Google总部，恰逢对面的海岸线圆形剧场有演出，把路堵得水泄不通，还有个老哥请笔者给他拍照。来到半月湾时适逢南瓜节，main street上搭起帐篷举办一年一度的集市，好不热闹；逛完main street，一个人漫步到半月湾的沙滩，形如其名，月亮的弧度与白浪黄沙结合是无法形容的美景。



斯坦福法学院（SLS）前的雕塑和穹顶




Google总部和请笔者拍照的老哥



半月湾南瓜节的巨型南瓜

三、老兵节：西雅图未眠夜 老兵节是纪念退伍老兵的节日，笔者与朋友们一行6人在这个假期前往华盛顿州首府西雅图。第一站是金县飞行博物馆，这里曾经是波音公司的一个机场，废弃之后变成了飞行博物馆，陈列了许多一战、二战时期的老飞机，而且都是真品；笔者到达的时间正是老兵节当天，许多胸口戴着红花的退伍军人来到飞行博物馆，在这些他们曾接触过的飞机前驻足，有一种时光倒流的错觉。



飞机博物馆 除此之外，笔者还打卡了西雅图地标——太空针，在华盛顿西雅图大学见到了朋友的朋友，在世界上第一家星巴克用早餐，在派克市场闲逛……



西雅图著名网红景点：泡泡糖墙（Gum wall）



星巴克和著名海鲜餐厅：The Crab Pot

西雅图是笔者在美国到过的最干净的城市（虽然依然不太干净。。），海风似乎怎么也刮不停，和旧金山一样有令人害怕的陡坡，但也许也只有这样的城市才能孕育波音，微软和亚马逊这样的商业巨擘吧。



太空针



夜景，摄于太空针

四、感恩节：天使之城 笔者们选择在感恩节假期自驾去洛杉矶，享受一号公路绝美的海滨风光。




一号公路掠影

第二天笔者与朋友们一起在比弗利山庄和星光大道一带游玩，可惜看不到好莱坞标志，在中国剧院门口还有组织举行集会，不过在国外看到名创优品还是蛮惊讶的。因为感恩节假期只有4天，笔者没有选择去环球影城或是迪士尼乐园，而是一个人在市中心（**Down Town LA**，简称DTLA）闲逛，打卡了MOCA（The Museum of Contemporary Art，洛杉矶现代艺术博物馆，是美国战后当代艺术最大的收藏机构），the Broad（布洛德博物馆）和LACMA（Los Angeles County Museum of Art，洛杉矶郡立美术馆），徜徉在艺术大师的想象世界里。





The Broad与MOCA只有一街之隔，LACMA则收藏了许多莫奈的真迹，包括著名的睡莲；旁边就是ins网红景点“城市之光”，果然游人如织，有的小姐姐甚至拍了好几个小时。



五、拉斯维加斯：纸醉金迷 交流学期结束之后，笔者去了拉斯维加斯，一边跟团游览了周边的一些国家公园（科罗拉多大峡谷，死亡谷，火焰谷等），一边感受着“赌城”的纸醉金迷，体验了一把五星级酒店的自助餐和拉维著名的“看show文化”。据说拉斯维加斯一个晚上用掉的电就足够一个小镇用半年。





拉斯维加斯的豪华酒店们



马蹄湾与羚羊峡谷



鲍威尔湖

六、美国旅游注意事项 当然，在美国旅游，安全是需要特别注意的一个方面，资本主义毕竟不比国内，半夜两三点在政通路或大学路上游荡也丝毫不用担心，在美国的大城市（旧金山，洛杉矶等）晚上10点之后尽量不要出门，小城市8点之后就别出门了，遇上黑哥哥可不好玩。美国一般是越是大城市，越靠近市中心反而越脏乱差，到了晚上临街的店铺基本上一个门洞睡一个homeless，但这些人通常都没什么攻击性，不用太过担心，不要去黑人区就行了。相对而言，小城市可能市容和治安会更好些，如圣克鲁兹这样的度假小镇，属于白人区，经常一条街也见不到几个人。出去玩的时候吃完晚饭就可以回酒店了，如果晚上逛街一定要结伴出行，而且最好有男生，订酒店也尽量订靠近市中心，不需要走太远的，不要贪图便宜订在郊区。（拉斯维加斯是个例外，由于是旅游和赌博城市，以流动人口为主，夜生活丰富，主街彻夜灯火通明，可以在外面放心地逛到十一二点。）

美国的消费结构与国内不太相同，交通和食宿等基础设施费用较高，如学校的住宿和伙食费，外出旅行时交通和住宿费用是大头；而服装、鞋靴等价格较低，不论是在各大城市的商场还是奥特莱斯，Levis, Zara, CK, H&M, Forever 21等常见的品牌都有力度不小的折扣，应该至少能比国内便宜一半。（曾经15刀买到李维斯的牛仔裤，3折买到Coach的背包。）作为本土品牌，Coach可以说是奥特莱斯的宠儿了，感恩节-圣诞节假期都会维持3折的价格，据说国庆日（7.4）甚至会有2.5折。一般的日用品可以到连锁超市Walmart, Target等购买，逛街买衣服可以去市中心的商场（如Macy's 梅西百货）或郊区的奥特莱斯（折扣较低），电子产品推荐到免税州购买

(如俄勒冈州)。大城市还会有亚洲超市(大华等), 没有的话可以到亚米网(<https://www.yamibuy.com/>)购买(亚洲调料、食材等丰富, 甚至还有小米充电宝和电源线)。网购则以亚马逊(<https://www.amazon.com/>)和各大品牌官网为主, 电子产品也可以去BestBuy(百思买, <https://www.bestbuy.com/?intl=nosplash>)。以上网站都有手机APP, 黑五及之后的网络星期一都会有不小的折扣。笔者自己出国前只换了200美元现金, 说实话是不够的, 但因为出行时负责订机票、门票等, 从同行伙伴处“换来”了许多现金, 最后刚好用完, 笔者认为交流半年, 至少应该换500美元现金, 并携带1-2张信用卡(可以Visa和MasterCard各备一张), 最好是自己名下的卡片, 没有每月交易限制。(笔者的一张副卡曾经在一次性购买6张机票时被刷爆, 并不是额度不够, 而是超过了每月交易限制。)日常消费能刷卡就刷卡吧, 不仅因为有海外消费的回馈金(视开卡行政策而定), 而且因为美国硬币的面值太过复杂, 笔者用了4个月还没能熟练地找出零钱, 很多时候都需要店员帮忙自己来数; 现金只需要用在交通工具(也可以办交通卡, 但美国交通系统一般都由当地的交通公司运营, 不同地区不能通用)、旅馆押金(有的也可以用信用卡付押金)、10刀以下不允许使用信用卡的小店、旅游景点的投币机和报团旅游时付给导游的消费等地方。笔者在美国总共待了3个半月(9.18-12.24), 时间不算长, 但因为买了不少衣服鞋子, 也出去玩了很多次(旧金山, 洛杉矶, 西雅图, 拉斯维加斯), 总体消费偏高, 但笔者认为秋季学期按照旅行三次算(老兵节, 感恩节, 寒假), 除去学校住宿费和伙食费, 准备5万元人民币供旅游、购物和日常开销足矣。好了, 交流小结就写到这里, 笔者原来还打算拉维之后继续到东海岸逛逛, 但是因为听说ISIS元旦要在纽约搞事情, 所以改了机票提前跑路; 在浦东机场, 连上国内wifi的时候, 真的感慨良多。

落鸿如火 连上祖国的wifi🙄



26 Dec 2018 21:08 Delete

